





-  Planowany obszar posadowienia nowego obiektu
-  Preferowana lokalizacja nowego obiektu
-  Istniejąca wymiennikownia
-  Istniejąca stacja trafo w ŚMCEiB