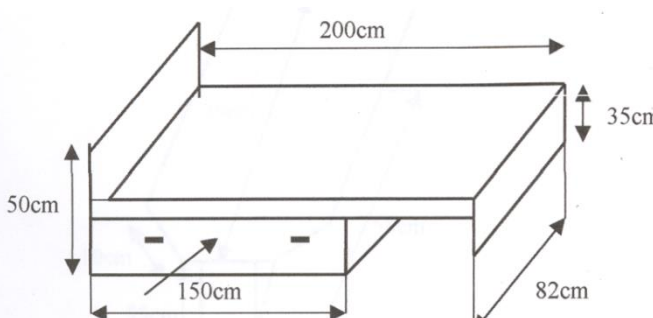


**„Dostawa mebli akademickich biurowych i metalowych”****SZCZEGÓŁOWY OPIS PRZEDMIOTU ZAMÓWIENIA/WYKAZ OFEROWANYCH MEBLI****Część A - Tapczany jednoosobowe, kanapy, szafki, siedziska**

Lp.	Nazwa przedmiotu zamówienia (parametry wymagane przez Zamawiającego)	Liczba sztuk/ kpl.	Indeks	Należy wskazać wszystkie PARAMETRY OFEROWANYCH MEBLI (wszystkich elementów składowych przedmiotu zamówienia) w odniesieniu do kolumny z lewej strony
1.	<p><b>Tapczan 1-osobowy</b> z płyty wiórowej laminowanej kolor buk gr. min. 18 mm, wymiary: 200 cm (+/-5%) x 82 cm (+/-5%) x 35H cm (+/-5%) stelaż metalowy o wysokości 35 cm (+/-5%) posiadający wysuwana na rolkach <b>1szufladę na pościel</b>. Spód skrzyni wykonany z płyty laminowanej o grubości min. 18 mm, materac gąbkowy grubość 15-17 cm (kolor tapicerki do uzgodnienia) <b>osadzony na płycie o grubości 20 mm (+/-5%,)</b> jeden bok tapczanu wyższy (<u>deska od strony poduszki wys. 50cm</u> - +/-5% ) drugi - równy z materacem. Kolor płyty i materacy do uzgodnienia w trakcie realizacji zamówienia (boki tapczanów symetryczne z możliwością do przekręcenia z prawej strony na lewą stronę)</p> <p>Rysunek podglądowy:</p> 	4 szt.	W1/1 – 56489	

2.	<p><b>Komplet mebli kanapa 2 fotele – kolor Vienna 15 (popiel)</b></p> <p><u>Wymiary kanapy:</u>  Szerokość (cm) 133-135  Wysokość (cm) 78-80  Głębokość (cm) 60-62</p> <p><u>Wymiary fotela:</u>  Szerokość (cm) 69-71  Wysokość (cm) 78-80  Głębokość (cm) 60-62</p> <p><u>Rodzaj tkaniny: PU</u>  Skład: 65% PU (+/-5%), 21% PES (+/-5%), 14% COT(+/-5%)  Gramatura: 480 g/m2 ± 20 g  Grubość: 0,9 +/- 0,05mm  Test Martindale (klasa ścieralności): &gt; 50000 cykli  Odporność na tarcie: na sucho 4 (+/-5%)/ na mokro 4(+/-5%)  Wytrzymałość na rozdarcie: osnowa &gt; 25 / wątek &gt; 25  Wytrzymałość na rozciąganie: osnowa &gt; 350 / wątek &gt; 350  Odporność na światło: 4 (+/-5%)  Rysunek podglądowy:</p> 	2 kpl.	W1/1 – 56487	
----	--	--------	--------------	--

3.	<p><b>Szafka nocna z 1 szufladą</b> wykonana z płyty wiórowej laminowanej o gr. 18mm (+/-5%)</p> <p><u>wymiary szafki:</u></p> <ul style="list-style-type: none"> <li>• wys.45cm (+/-5%)</li> <li>• gł. 40cm (+/-5%)</li> <li>• szer.35cm (+/-5%)</li> <li>• wysokość szuflady 15cm (+/-5%)</li> </ul> <p>kolor szafki do uzgodnienia w trakcie realizacji zamówienia</p> <p>Rysunek podglądowy:</p> 	5 szt.	W1/1 – 56710	
4.	<p><b>Ławka korytarzowa</b> na metalowym stelażu malowanym na srebrny kolor z pojedynczymi siedziskami wykonanymi ze sklejki bukowej profilowanej o gr. 8mm ( +/-2mm)</p> <p><u>Wymiary:</u></p> <ul style="list-style-type: none"> <li>• długość ławki od 190cm do 210cm,</li> <li>• wysokość usytuowania siedziska 45cm (+/-5%)</li> <li>• cztery siedziska z oparciem w jednej ławce.</li> </ul> <p>( wymagany stelaż w częściach bocznych i części środkowej ławki)</p> <p>Rysunek podglądowy:</p> 	6 szt.	W1/1 – 55802	


Zamawiający dopuszcza możliwość składania ofert równoważnych w przypadkach, w których Zamawiający wskazuje znaki towarowe, patent lub pochodzenie przedmiotu zamówienia, z zachowaniem przez Wykonawcę zasad i wymogów opisanych w SIWZ. Wpisanie znaków towarowych jest uzasadnione specyfiką przedmiotu zamówienia i Zamawiający nie może opisać przedmiotu zamówienia za pomocą innych dostatecznie dokładnych określeń. Użyte w specyfikacji określenia wskazujące znaki towarowe, patent lub pochodzenie przedmiotu zamówienia należy odczytywać z wyrazami „**lub równoważne**”. Wykonawca oferując przedmiot równoważny do opisanego w specyfikacji jest zobowiązany zachować równoważność w zakresie parametrów użytkowych, funkcjonalnych i jakościowych, które muszą być na poziomie nie niższym od parametrów wskazanych przez Zamawiającego.

**Uwaga:**

Zamawiający, opisał przedmiot zamówienia w sposób obiektywny z poszanowaniem zasad ustawowych w tym zasady nieutrudniania uczciwej konkurencji. Wskazując w załączniku nr 2 do SIWZ wymagane parametry dopuścił tolerancję od podanych wartości. Niemniej jednak w celu umożliwienia Zamawiającemu jednoznacznej oceny jakie meble zostały zaoferowane, Wykonawca powinien w ofercie **podać parametry oferowanych mebli w sposób skonkretyzowany tj. na poziomie stałym (constans)**, mieszczące się w granicach tolerancji. Oferowane parametry nie powinny być podane w formie np. tolerancji, zakresów od... do..., min., max.

.....  
data i podpis osoby upoważnionej  
do reprezentowania Wykonawcy

## Część B – Fotel biurowy

Lp.	Nazwa przedmiotu zamówienia (parametry wymagane przez Zamawiającego)	Liczba sztuk	Indeks	Należy wskazać wszystkie PARAMETRY OFEROWANEGO MEBLA (wszystkich elementów składowych przedmiotu zamówienia) w odniesieniu do kolumny z lewej strony
1.	<p><b>Fotel biurowy obrotowy z kanciastym oparciem.</b></p> <ul style="list-style-type: none"> <li>• Materiał: mesh, siatka, aluminium</li> <li>• Kolor: czarny</li> <li>• Całkowita wysokość: 1170-1290mm</li> <li>• Całkowita szerokość: 680 mm</li> <li>• Wysokość siedziska: 435-495mm</li> <li>• Max. obciążenie: 130 kg-150kg</li> <li>• Waga: 29 -32kg</li> <li>• Kółka: przystosowane do powierzchni twardych</li> </ul> <p><b>Funkcje:</b></p> <ul style="list-style-type: none"> <li>• Regulacja wysokości siedziska</li> <li>• Regulacja kąta nachylenia siedziska razem z oparciem w kilku pozycjach</li> <li>• Regulacja wysokości oraz oddalenia podłokietników</li> <li>• Regulacja wysokości i kąta nachylenia zagłówka</li> <li>• Regulacja położenia podpórki lędźwiowej</li> </ul> <p><b>Zdjęcie podglądowe:</b></p> 	1 szt.	W1/1 – 55839	

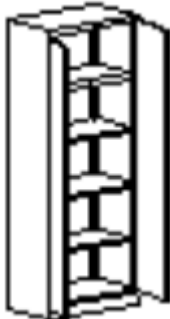
Zamawiający dopuszcza możliwość składania ofert równoważnych w przypadkach, w których Zamawiający wskazuje znaki towarowe, patent lub pochodzenie przedmiotu zamówienia, z zachowaniem przez Wykonawcę zasad i wymogów opisanych w SIWZ. Wpisanie znaków towarowych jest uzasadnione specyfiką przedmiotu zamówienia i Zamawiający nie może opisać przedmiotu zamówienia za pomocą innych dostatecznie dokładnych określeń. Użyte w specyfikacji określenia wskazujące znaki towarowe, patent lub pochodzenie przedmiotu zamówienia należy odczytywać z wyrazami „**lub równoważne**”. Wykonawca oferując przedmiot równoważny do opisanego w specyfikacji jest zobowiązany zachować równoważność w zakresie parametrów użytkowych, funkcjonalnych i jakościowych, które muszą być na poziomie nie niższym od parametrów wskazanych przez Zamawiającego.


**Uwaga:**

Zamawiający, opisał przedmiot zamówienia w sposób obiektywny z poszanowaniem zasad ustawowych w tym zasady nieutrudniania uczciwej konkurencji. Wskazując w załączniku nr 2 do SIWZ wymagane parametry dopuścił tolerancję od podanych wartości. Niemniej jednak w celu umożliwienia Zamawiającemu jednoznacznej oceny jakie meble zostały zaoferowane, Wykonawca powinien w ofercie **podać parametry oferowanych mebli w sposób skonkretyzowany tj. na poziomie stałym (constans)**, mieszczące się w granicach tolerancji. Oferowane parametry nie powinny być podane w formie np. tolerancji, zakresów od... do..., min., max.

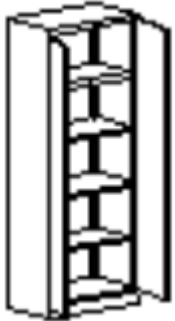
.....  
data i podpis osoby upoważnionej  
do reprezentowania Wykonawcy


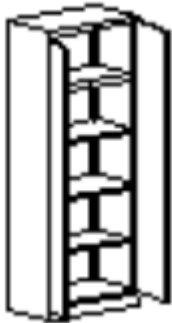
## Część C - Szafy i nadstawki biurowe


Lp.	Nazwa przedmiotu zamówienia (parametry wymagane przez Zamawiającego)	Liczba sztuk	Indeks	Należy wskazać wszystkie PARAMETRY OFEROWANYCH MEBLI (wszystkich elementów składowych przedmiotu zamówienia) w odniesieniu do kolumny z lewej strony
1.	<p><b>Szafa metalowa</b>  <u>Dane:</u></p> <ul style="list-style-type: none"> <li>• wys. 199 cm (+/-2%)</li> <li>• głęb. 43,5 cm (+/-2%)</li> <li>• szer. 100 cm (+/-2%)</li> <li>• kolor - RAL 7035, malowana proszkowo</li> <li>• drzwi dwuskrzydłowe ze schowanymi zawiasami</li> <li>• uchwyt drzwiowy z zamkiem centralnym</li> <li>• wieniec górny wykonany z blachy stalowej,</li> <li>• wieniec dolny wykonany z blachy ocynkowanej</li> <li>• wewnątrz 4 półki metalowe rozmieszczone co 25cm (+/-5%), z możliwością dowolnej konfiguracji</li> <li>• grubość blachy: 0,7mm - 0,8mm</li> </ul> <p>Rysunek podglądowy:</p> 	1 szt.	W1/1 – 56443	

2.	<p><b>Nadstawka metalowa</b></p> <p><u>Dane:</u></p> <ul style="list-style-type: none"> <li>• wys. 80 cm (+/-2%)</li> <li>• głęb. 43,5 cm (+/-2% )</li> <li>• szer. 100 cm (+/-2%)</li> <li>• kolor- RAL 7035, malowana proszkowo</li> <li>• drzwi dwuskrzydłowe ze schowanymi zawiasami</li> <li>• wieniec górny wykonany z blachy stalowej,</li> <li>• wieniec dolny wykonany z blachy stalowej,</li> <li>• wewnątrz 1 półka metalowa,</li> <li>• zamykana na zamek centralny</li> <li>• grubość blachy:0,7mm - 0,8mm</li> </ul> <p>Rysunek podglądowy:</p> 	1 szt.	W1/2 – 56443	
3.	<p><b>Szafa metalowa</b></p> <p><u>Dane:</u></p> <ul style="list-style-type: none"> <li>• wys. 199 cm (+/-2%)</li> <li>• głęb. 43,5 cm (+/-2%)</li> <li>• szer. 80 cm ( +/-2%)</li> <li>• kolor - RAL 7035, malowana proszkowo.</li> <li>• drzwi dwuskrzydłowe ze schowanymi zawiasami</li> <li>• uchwyt drzwiowy z zamkiem centralnym</li> <li>• wieniec górny wykonany z blachy stalowej,</li> <li>• wieniec dolny wykonany z blachy ocynkowanej</li> <li>• wewnątrz 4 półki metalowe rozmieszczone co 25cm (+/-5%), z możliwością dowolnej konfiguracji</li> <li>• grubość blachy:0,7mm - 0,8mm</li> </ul>	1 szt.	W1/ 3 - 56443	



	<p>Rysunek podglądowy:</p> 			
4.	<p><b>Nadstawka metalowa</b></p> <p><u>Dane:</u></p> <ul style="list-style-type: none"> <li>• wys. 80 cm (+/-2%)</li> <li>• głęb. 43,5 cm (+/-2%)</li> <li>• szer. 80 cm (+/-2%)</li> <li>• kolor - RAL 7035, malowana proszkowo.</li> <li>• drzwi dwuskrzydłowe ze schowanymi zawiasami</li> <li>• wieniec górny wykonany z blachy stalowej,</li> <li>• wieniec dolny wykonany z blachy stalowej,</li> <li>• malowana proszkowo</li> <li>• wewnątrz 1 półka metalowa,</li> <li>• zamykana na zamek centralny</li> <li>• grubość blachy: 0,7mm - 0,8mm</li> </ul> <p>Rysunek podglądowy:</p>	1 szt.	W1/4 - 56443	

				
5	<p><b>Szafa metalowa</b>  <u>Dane:</u></p> <ul style="list-style-type: none"> <li>• wys. 199 cm (+/-2%)</li> <li>• głęb. 43,5 cm (+/-2%)</li> <li>• szer. 90 cm (+/-2%)</li> <li>• kolor - RAL 7035, malowana proszkowo.</li> <li>• drzwi dwuskrzydłowe ze schowanymi zawiasami</li> <li>• uchwyt drzwiowy z zamkiem centralnym</li> <li>• wieniec górny wykonany z blachy stalowej,</li> <li>• wieniec dolny wykonany z blachy ocynkowanej</li> <li>• wewnątrz 4 półki metalowe rozmieszczone co 25cm (+/-5%) z możliwością dowolnej konfiguracji</li> <li>• grubość blachy: 0,7mm - 0,8mm</li> </ul> <p>Rysunek podglądowy:</p> 	4 szt.	W1/1 – 56456	

6	<p><b>Nadstawka metalowa</b></p> <p>Dane:</p> <ul style="list-style-type: none"> <li>• wys. 80 cm (+/-2%)</li> <li>• głęb. 43,5 cm (+/-2% )</li> <li>• szer. 90 cm (+/-2%)</li> <li>• kolor - RAL 7035, malowana proszkowo</li> <li>• drzwi 2 skrzydłowe ze schowanymi zawiasami</li> <li>• wieniec górny wykonany z blachy stalowej,</li> <li>• wieniec dolny wykonany z blachy stalowej,</li> <li>• malowana proszkowo</li> <li>• wewnątrz 1 półka metalowa,</li> <li>• zamykana na zamek centralny</li> <li>• grubość blachy:0,7mm - 0,8mm</li> </ul> <p>Rysunek podglądowy:</p> 	4 szt.	W1/2 - 56456	
---	---	--------	--------------	--

Zamawiający dopuszcza możliwość składania ofert równoważnych w przypadkach, w których Zamawiający wskazuje znaki towarowe, patent lub pochodzenie przedmiotu zamówienia, z zachowaniem przez Wykonawcę zasad i wymogów opisanych w SIWZ. Wpisanie znaków towarowych jest uzasadnione specyfiką przedmiotu zamówienia i Zamawiający nie może opisać przedmiotu zamówienia za pomocą innych dostatecznie dokładnych określeń. Użyte w specyfikacji określenia wskazujące znaki towarowe, patent lub pochodzenie przedmiotu zamówienia należy odczytywać z wyrazami „lub równoważne”. Wykonawca oferując przedmiot równoważny do opisanego w specyfikacji jest zobowiązany zachować równoważność w zakresie parametrów użytkowych, funkcjonalnych i jakościowych, które muszą być na poziomie nie niższym od parametrów wskazanych przez Zamawiającego.

**Uwaga:**

Zamawiający, opisał przedmiot zamówienia w sposób obiektywny z poszanowaniem zasad ustawowych w tym zasady nieutrudniania uczciwej konkurencji. Wskazując w załączniku nr 2 do SIWZ wymagane parametry dopuścił tolerancję od podanych wartości. Niemniej jednak w celu umożliwienia Zamawiającemu jednoznacznej oceny jakie meble zostały zaoferowane, Wykonawca powinien w ofercie **podać parametry oferowanych mebli w sposób skonkretyzowany tj. na poziomie stałym (constans)**, mieszczące się w granicach tolerancji. Oferowane parametry nie powinny być podane w formie np. tolerancji, zakresów od... do..., min., max.

.....  
data i podpis osoby upoważnionej  
do reprezentowania Wykonawcy