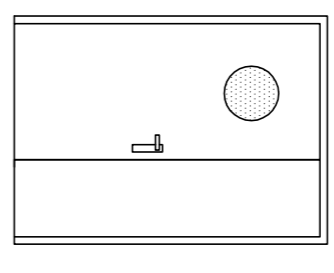
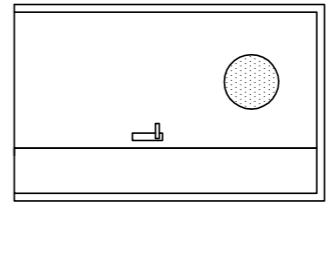
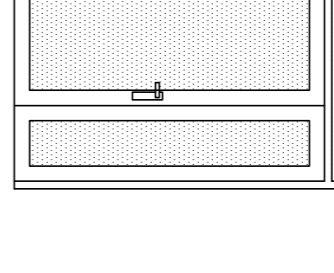
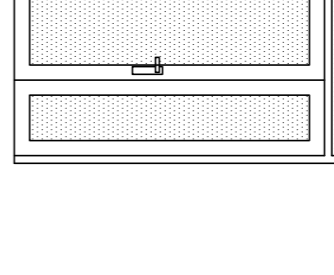





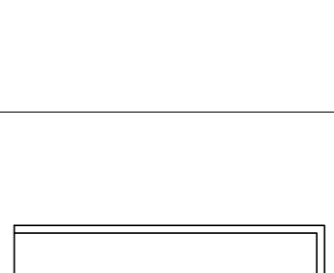

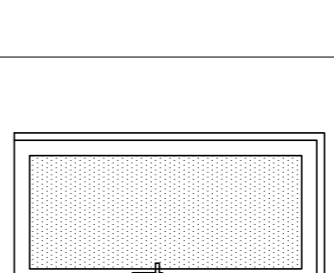
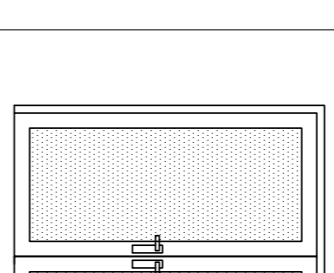




OPIS

SYMBOL NA OZNACZENIACH
 /Z - Z ZAMKAMI
 /ZL - Z ZAMKAMI ŁĄCZKOWYMI
 /ZL - Z ZAMKAMI ŁĄCZKOWYMI
 WSKAZANE ZAMKI W SYSTEMIE
 DRZWI WYKONANO EWAKUACJA BEZ
 UŻYCIA KLUCZA

OPORNOSC OGONOMA	EI 30	EI 30	EI 30	PREZYSKALONE	PREZYSKALONE	EIS 30	EI 30	EI 30	EI 30	EI 30	EI 60	EI 30	EI 60	EI 30	EI 60	PREZYSKALONE	PREZYSKALONE
PELINE / PRZESKALONE	PELINE	PELINE	PRZESKALONE	PREZYSKALONE	PREZYSKALONE	PELINE	PELINE/PREZYSKALONE	PELINE	PELINE	PELINE	PELINE	PELINE	PELINE	PELINE	PELINE	DWUSKRZYDLOWE	DWUSKRZYDLOWE
SZEROKOSCI	90/51	90/30	90/50	90/50	105/70	90	90	90	90	90	90	90/50	90/50	90/40	95/95	95/95	
OZNACZENIE W DOKUMENTACJI	DP1	DP2	DP3	DP4	DP5	DP6	DP7	DP8	DP8	DP9	DP9	DP10	DP10	DP11	DP11		
PRODUCENT	MERCOR	MERCOR	MERCOR	MERCOR	MERCOR	MERCOR	MERCOR	MERCOR	MERCOR	MERCOR	MERCOR	MERCOR	MERCOR	MERCOR	MERCOR	MERCOR	MERCOR
OZNACZENIE PRODUCENTA	MCR ALPE Sp30-2	MCR ALPE Sp30-2	MCR PROFILE ISO Sp30-2	MCR PROFILE ISO	MCR PROFILE ISO Sp30-2	MCR ALPE Sp30-1	MCR ALPE Sp30-1	MCR ALPE Sp30-1	MCR ALPE Sp60-1	MCR ALPE Sp30-2	MCR ALPE Sp60-2	MCR ALPE Sp30-2	MCR ALPE Sp30-2	MCR PROFILE ISO Sp30-2	MCR PROFILE ISO Sp30-2	MCR PROFILE ISO Sp30-2	MCR PROFILE ISO Sp30-2
SCHEMAT																	
WYMARIY (SI. SUK)	S6 H6	151 207	130 205	150 370	150 270	185 270	100 210	100 370	100 210	100 210	150 210	130 210	140 210	200 210	200 210	200 210	200 210
L/P	L	P	L	P	L	P	L	P	L	P	L	P	L	P	L	P	L
ILOSC NA KONDYGN.																	
PIWNICA	-	-	2	2	-	-	-	-	-	-	-	-	-	-	-	-	-
PARKTER	1	1	-	-	2	2	-	-	2	2	-	-	-	-	-	-	-
I PIĘTRO	1	1	-	-	-	1	1	-	-	-	-	-	-	-	-	-	-
II PIĘTRO	1	1	-	-	-	1	1	-	-	-	-	-	-	-	-	-	-
III PIĘTRO	1	1	-	-	-	-	-	-	-	-	-	-	-	-	-	-	-
IV PIĘTRO	1	1	-	-	-	-	-	-	-	-	-	-	-	-	-	-	-
V PIĘTRO	1	1	-	-	-	-	-	-	-	-	-	-	-	-	-	-	-
ILOSC OKRĄGLOWIA	6	6	2	2	2	2	4	4	6	5	1	1	1	1	1	1	1
RAZEM L+P	12	4	4	4	8	11	2	9	2	3	1	1	1	1	1	1	1
Z ZAMKIEM	12ZE	4ZE	4ZE	4ZE	8Z	11Z	2Z	9Z	2ZE	3Z	1Z	1Z	1Z	1ZE	1Z	1Z	1Z

OSPRZĘT	SMOZAMK.	GEZE	GEZE	GEZE	GEZE	GEZE	GEZE	GEZE	GEZE	GEZE	GEZE	GEZE	GEZE	GEZE	GEZE	GEZE	GEZE
ZAMKI	PROD.	TS 1500 + KRZ RAMIENIOWY	ECO Schulte	TS 1500 + KRZ RAMIENIOWY	ECO Schulte	TS 1500 + KRZ RAMIENIOWY	ECO Schulte	TS 1500 + KRZ RAMIENIOWY	ECO Schulte	TS 1500 + KRZ RAMIENIOWY	ECO Schulte	TS 1500 + KRZ RAMIENIOWY	ECO Schulte	TS 1500 + KRZ RAMIENIOWY	ECO Schulte	TS 1500 + KRZ RAMIENIOWY	ECO Schulte
KLAMKI	PROD.	KAPITAŃSKI	KAPITAŃSKI	KAPITAŃSKI	KAPITAŃSKI	KAPITAŃSKI	KAPITAŃSKI	KAPITAŃSKI	KAPITAŃSKI	KAPITAŃSKI	KAPITAŃSKI	KAPITAŃSKI	KAPITAŃSKI	KAPITAŃSKI	KAPITAŃSKI	KAPITAŃSKI	KAPITAŃSKI
PROD.	PROD.	CHROM SATYNA	CHROM SATYNA	CHROM SATYNA	CHROM SATYNA	CHROM SATYNA	CHROM SATYNA	CHROM SATYNA	CHROM SATYNA	CHROM SATYNA	CHROM SATYNA	CHROM SATYNA	CHROM SATYNA	CHROM SATYNA	CHROM SATYNA	CHROM SATYNA	CHROM SATYNA

WYKONCZENIE OSZCZEBNICA	KOLOR	STALOWA, NIEODZINA	STALOWA, NIEODZINA	STALOWA, NIEODZINA	STALOWA, NIEODZINA	STALOWA, NIEODZINA	STALOWA, NIEODZINA	STALOWA, NIEODZINA	STALOWA, NIEODZINA	STALOWA, NIEODZINA	STALOWA, NIEODZINA	STALOWA, NIEODZINA	STALOWA, NIEODZINA	STALOWA, NIEODZINA	STALOWA, NIEODZINA	STALOWA, NIEODZINA	STALOWA, NIEODZINA
LIĆC	TYP	BLACHA OCYNKOWANA	BLACHA OCYNKOWANA	PROFILA STALOWE	PROFILA STALOWE	BLACHA OCYNKOWANA	BLACHA OCYNKOWANA	BLACHA OCYNKOWANA	BLACHA OCYNKOWANA	BLACHA OCYNKOWANA	BLACHA OCYNKOWANA	BLACHA OCYNKOWANA	BLACHA OCYNKOWANA	BLACHA OCYNKOWANA	BLACHA OCYNKOWANA	BLACHA OCYNKOWANA	BLACHA OCYNKOWANA
SZKŁO	TYP	BEZPIECZNE / OGNIOOPP.	BEZPIECZNE / OGNIOOPP.	BEZPIECZNE / OGNIOOPP.	BEZPIECZNE / OGNIOOPP.	BEZPIECZNE / OGNIOOPP.	BEZPIECZNE / OGNIOOPP.	BEZPIECZNE / OGNIOOPP.	BEZPIECZNE / OGNIOOPP.	BEZPIECZNE / OGNIOOPP.	BEZPIECZNE / OGNIOOPP.	BEZPIECZNE / OGNIOOPP.	BEZPIECZNE / OGNIOOPP.	BEZPIECZNE / OGNIOOPP.	BEZPIECZNE / OGNIOOPP.	BEZPIECZNE / OGNIOOPP.	BEZPIECZNE / OGNIOOPP.
KOLOR	BEZBARWNE	BEZBARWNE	BEZBARWNE	BEZBARWNE	BEZBARWNE	BEZBARWNE	BEZBARWNE	BEZBARWNE	BEZBARWNE	BEZBARWNE	BEZBARWNE	BEZBARWNE	BEZBARWNE	BEZBARWNE	BEZBARWNE	BEZBARWNE	BEZBARWNE

ZMIANA!

PROJEKT WYKONAWCZY
 ARCHITEKTURA
BIBLIOTEKA
 UNIVERSYTETU SŁASKIEGO
 KATOWICE, UL. BANKOWA, DZ NR 13, 14, 9/18,
 109/10/11, 114, 113, 203/204, 2018, 22/1
 INWESTOR
 UNIWERSYTET SŁASKI
 UL. BANKOWA, 15, 40-007 KATOWICE, TEL. 032 399 13 90
 GENERAL
HS99 HERMANI SIERZEWSKI
 UL. WILCZEK 38/39, 40-003 KOSZALIN, TEL. 54 362 99 10

FAZA
 BRANŻA
 BUDOWA
 TEMAT
 AUTORYTET
 OPŁACENIE
 INŻYNIER
 SKALA
 1:50
 DATA
 11.2005
 AA.VI.05.01
 ZESTAWIENIE DRZWI P.POŻ.